

ToLEDo Retro Ball Satin

ToLEDo Retro Sphérique Sat 6W 806lm 827 E14
0029538



PRÉSENTATION DU PRODUIT

Nom du produit	ToLEDo Retro Sphérique Sat 6W 806lm 827 E14
Technologie	LED
Puissance (nominale) (W)	6
Type	LED exchangeable
Culot	E14
Type de luminaire (ouvert/fermé)	Ouvert
Application générale	CHR (Café-Hôtel-Restaurant), Résidentiel & Consommateur
Classe ETIM	EC001959
E-number FI	4740955
Garantie	3 ans
Flux lumineux (lm)	806
Température de couleur (K)	2700
Couleur de lumière	Blanc chaud
IRC (Ra)	80
Variation SDCM	SDCM6
Groupe de risques photobiologiques	RG1
Puissance (W)	6
Tension (V)	230
Dimmable	Non
Durée de vie moyenne (nominal) (hr)	15000
Code EAN	5410288295381

TABLEAU DE DONNÉES

Données générales

Nom du produit	ToLEDo Retro Sphérique Sat 6W 806lm 827 E14
----------------	---

ToLEDo Retro Ball Satin

ToLEDo Retro Sphérique Sat 6W 806lm 827 E14

0029538

Technologie	LED
Puissance (nominale) (W)	6
Type	LED exchangeable
Culot	E14
Type de luminaire (ouvert/fermé)	Ouvert
Application générale	CHR (Café-Hôtel-Restaurant), Résidentiel & Consommateur
Plage de température de fonctionnement (°C)	-20°C - 40°C
Température ambiante moyenne (°C)	25
Classe ETIM	EC001959
E-number FI	4740955
Garantie	3 ans

Données optiques

Flux lumineux (lm)	806
Flux lumineux (lm)	806
Température de couleur (K)	2700
Couleur de lumière	Blanc chaud
IRC (Ra)	80
Variation SDCM	SDCM6
Groupe de risques photobiologiques	RG1
Maintien du flux à la fin de la durée de vie (%)	70

Caractéristiques électriques

Puissance (W)	6
Equivalent watt (W)	60
Tension (V)	230
Ballast requis	Non
Nb de cycle de commutation avant défaillance prématurée	>50000
Transformateur requis	Non
Dimmable	Non
Courant d'appel (A)	0.19
Durée du courant d'appel (µs)	73
Etiquette énergétique (classe)	E
Fréquence nominale (Hz)	50/60Hz
Max. Luminaires par disjoncteur 16A	842
Max. Luminaires par disjoncteur 16A B	421

Durée de vie

Durée de vie moyenne - L70 B50	15000
Durée de vie moyenne (nominal) (hr)	15000
Durée de vie moyenne (h)	15000

Données physiques

Longueur (mm)	80
Diamètre nominal produit (mm)	46
Poids (kg)	0.045

ToLEDo Retro Ball Satin

ToLEDo Retro Sphérique Sat 6W 806lm 827 E14
0029538

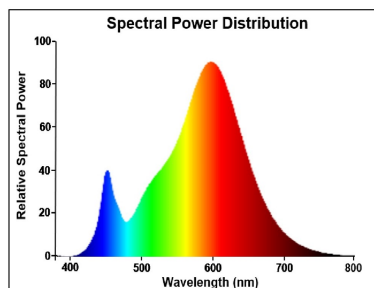
Emballage

Type d'emballage	Carton
Code EAN	5410288295381
Longueur simple de l'emballage (cm)	9.5
Largeur unitaire de l'emballage (cm)	5.0
Profondeur emballage unitaire (cm)	5.0
DUN14 (intérieur)	15410288295388
unités par emballage extérieur	6
Longueur / hauteur de l'emballage extérieur (cm)	15.8
largeur de l'emballage extérieur (cm)	10.7
Profondeur de l'emballage extérieur (cm)	10.5

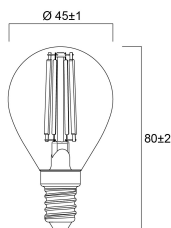
Sécurité

Condition de fonctionnement optimal (° C)	-20-40
Consignes de nettoyage en cas de bris	Non applicable
Lampe à objectif spécial	Non
A utiliser uniquement en environnement sec	Oui
Ne convient pas à l'éclairage résidentiel	Oui
Message de sécurité	Ne convient pas aux luminaires fermés

PHOTOMÉTRIE



SCHÉMAS TECHNIQUES



SYLVANIA

ToLEDo Retro Ball Satin

ToLEDo Retro Sphérique Sat 6W 806lm 827 E14

0029538



SYLVANIA

0029538



6
kWh/1000h



2019/2015

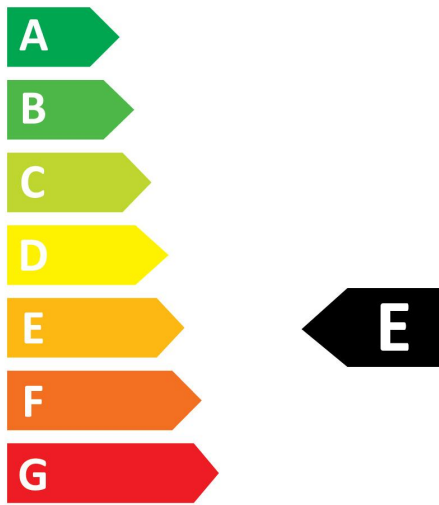
SYLVANIA

ToLEDo Retro Ball Satin

ToLEDo Retro Sphérique Sat 6W 806lm 827 E14
0029538



0029538



6
kWh/1000h



2019/2015