

FICHE PRODUIT

HQL LED 11700 lm 95 W/2700 K E40

HQL LED PRO | Lampes LED de remplacement des lampes à décharge pour les applications extérieures



Zones d'application

- Rues
- Zone d'éclairage
- Zones piétonnes
- Parcs
- Utilisation en extérieur, uniquement dans des luminaires appropriés

Avantages du produit

- Économise jusqu'à 78 % d'énergie en remplaçant des lampes à vapeur de mercure (HQL)
- Faibles coûts de maintenance grâce à une longue durée de vie
- Allumage instantané

Caractéristiques du produit

- Remplacement des HQL : convient pour un fonctionnement avec alimentation conventionnelle pour HQL ou sur branchement direct 230 V
- Replacement for other HID: Suitable for operation with line voltage without control gear
- Facteur de puissance : 0,9
- Type de protection : IP65
- Haute protection contre les surtensions : jusqu'à 6 kV (L-N)



DONNÉES TECHNIQUES

DONNÉES ÉLECTRIQUES

Puissance nominale	95.00 W
Tension nominale	220...240 V
Puissance équivalente à une lampe	250 W
Intensité nominale	425 mA
Type de courant	Courant alternatif (AC)
Courant d'appel	8,6 A
Fréquence de fonctionnement	50/60 Hz
Fréquence du réseau	50/60 Hz
Nb maximal de lampes sur le dis 10 A (B)	13
Nbe max de lampes sur le disjoncteur	26
Max. lamp no. on circuit break. 16 A (B)	20
Distorison hamonique totale	20 %
Facteur de puissance λ	0,90

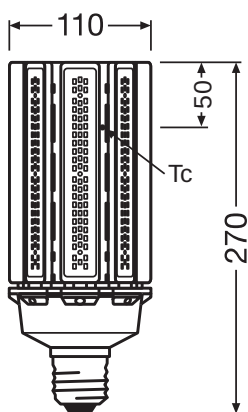
Données photométriques

Flux lumineux	11700 lm
Flux nominal lumineux utile 90°	11700 lm
Efficacité lumineuse	123 lm/W
Flux résiduel en fin de vie nomi	0.70
Teinte de couleur (désignation)	Blanc chaud
Temp. de couleur	2700 K
Ra Indice de rendu des couleurs	≥ 80
Teinte de couleur	827
Ecart-type de correspondance de couleur	≤ 6 sdc
Maintien flux lumineux à 6 000 h	0.80

Données techniques légères

Angle de rayonnement	360 °
Temps de préchauffage (60 %)	< 0.50 s
Temps d'amorçage	< 0.5 s
Angle de faisceau évalué	360.00 °

DIMENSIONS ET POIDS



Longueur totale	270.00 mm
Longueur	270.00 mm
Largeur (y compris les luminaires ronds)	110,0 mm
Hauteur (luminaires cycliques inclus)	110,0 mm
Diamètre	110,0 mm
Diamètre maximum	110 mm
Poids du produit	1400,00 g

TEMPÉRATURES ET CONDITIONS DE FONCTIONNEMENT

Plage de température ambiante	-20...+50 °C
Température maximale au point de test	94 °C

Durée de vie

Durée de vie nominale	50000 h
Nombre de cycles de commutation	100000
Maintien du flux lumineux en fin	0.70
Taux de survivance à 6 000 h	≥ 0.90

DONNÉES SUPPLÉMENTAIRES SUR LE PRODUIT

Culot (désignation standard)	E40
Teneur en mercure	0.0 mg
Sans mercure	Oui
Design / version	Clair

CAPACITÉS

Dimmable	Non
----------	-----

CERTIFICATS ET NORMES

Classe d'énergie efficace	A++ 1)
Consommation d'énergie	95.00 kWh/1000h
Type de protection	IP65
Normes	CE
Groupe de sécurité photobiologique EN62778	RG1

1) Energy efficiency class (EEC) on a scale of A++ (highest efficiency) to E (lowest efficiency)

Catégorisations spécifiques aux pays

Référence de commande	HQLLED11700 95W
-----------------------	-----------------

DONNÉES LOGISTIQUES

Plage de température de stockage	-20...+80 °C
----------------------------------	--------------






Données suivant le règlement européen sur l'étiquetage énergétique EU 2019/2015

Type de culot de la source lumineuse (ou autre interface électrique)	E40
--	-----

Conseils de sécurité

- La lampe peut être plus grande ou lourde que la lampe remplacée. Avant l'installation il convient de vérifier si le luminaire et surtout le support sont en mesure de supporter le poids de la lampe. Si possible, veuillez installer le câble de sécurité inclus dans l'emballage de la lampe 90 W.
- Ne convient pas pour une utilisation avec amorçeur
- Un fonctionnement sur condensateur peut provoquer une diminution du facteur de puissance du système.
- Lorsqu'il est installé horizontalement, le point t_c de la lampe est situé sur le côté supérieur de la lampe.
- Utilisation non recommandée dans des luminaires étroits et des luminaires avec des réflecteurs étroits.

TÉLÉCHARGEMENTS

TÉLÉCHARGEMENTS	
	User instruction HQL LED PRO
	FICHE PRODUIT HQL LED 11700 lm 95 W 2700K E40 DATASHEET
	Declarations of conformity CE Declaration of Conformity HQL
	IES file (IES) AC21057_HQLLED11700 95W 230VPROE40
	LDT file (Eulumdat) AC21057_HQLLED11700 95W 230VPROE40

DONNÉES LOGISTIQUES

Code produit	Unité d'emballage (Pièces/Unité)	Dimensions (longueur x largeur x hauteur)	Poids approximatif	Volume
4058075125001	Etui carton fermé 1	117 mm x 117 mm x 301 mm	1518.00 g	4.12 dm ³
4058075125018	Carton de regroupement 6	360 mm x 245 mm x 326 mm	9524.00 g	28.75 dm ³

Le code produit mentionné décrit la petite quantité d'unité qui peut être commandée. Une unité peut contenir un ou plusieurs produits. Lorsque vous passez la commande, merci de bien vouloir entrer une unité ou un multiple d'une unité.

AVERTISSEMENT

Sous réserve de modifications. Sauf erreur ou omission. Veuillez à toujours utiliser la version la plus récente.