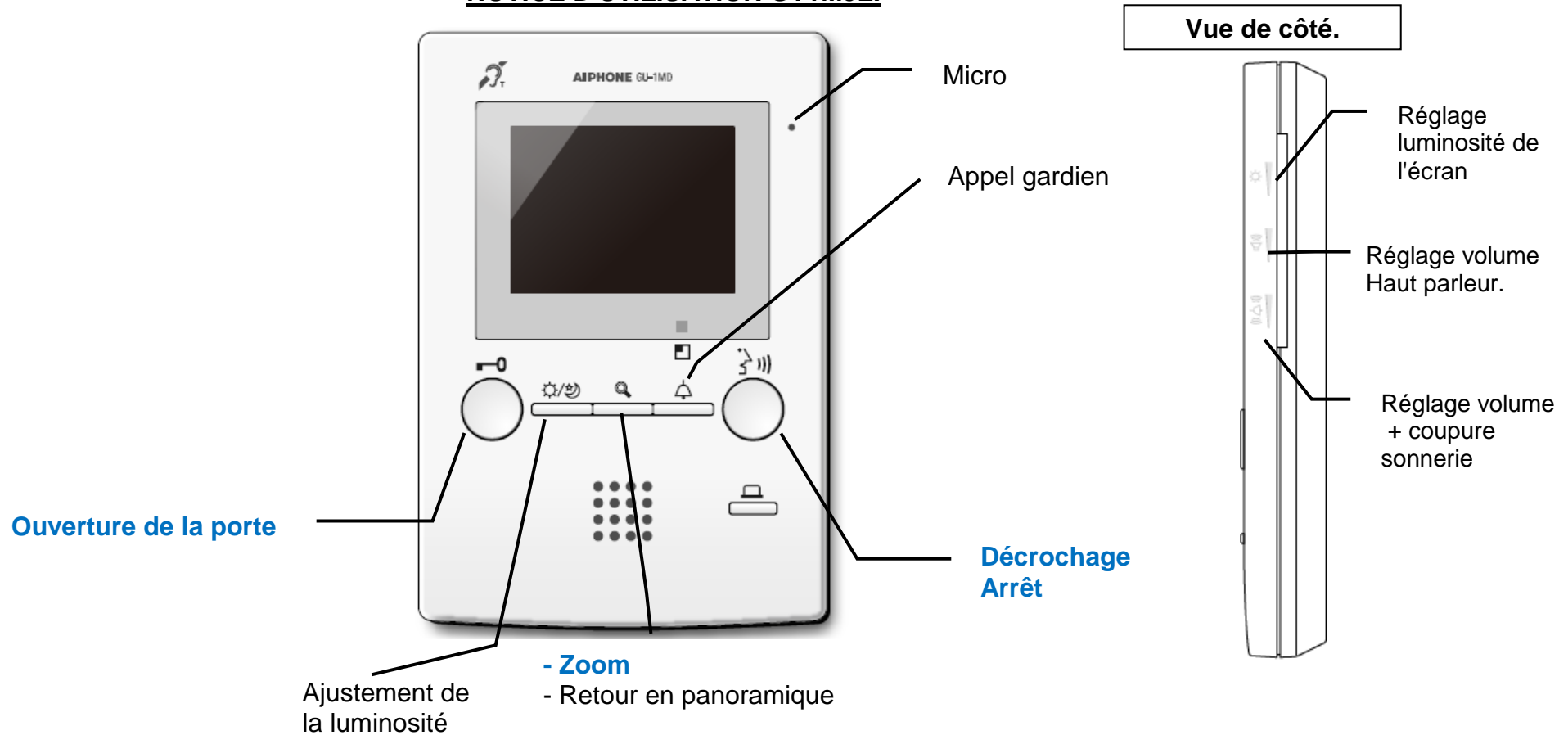






NOTICE D'UTILISATION GT1M3L.



Lorsque l'appareil sonne :

- **Appuyez** brièvement sur la touche  (une impulsion)
- **Parlez** avec votre correspondant sans aucune autre manipulation
- **Ouvrez** la porte avec la touche "Ouverture de la porte" 
- **Raccrochez** en appuyant de nouveau sur la touche 
- **Pour zoomer** 

Dimensions moniteur :

Largeur : 125 mm
Hauteur : 180 mm
Épaisseur : 25 mm